



Instituto de Seguridad Jurídica Patrimonial de Yucatán
Estado de Situación Financiera
Al 31 de Diciembre de 2023 y 2022
(Cifras en Pesos)

CONCEPTO	2023	2022	CONCEPTO	2023	2022
ACTIVO			PASIVO		
<i>Activo Circulante</i>			<i>Pasivo Circulante</i>		
Efectivo y Equivalentes	5.496.351.22	8.600.978.25	Cuentas por Pagar a Corto Plazo	3.017.008.88	1.789.194.55
Derechos a Recibir Efectivo o Equivalentes	0.09	0.09	Documentos por Pagar a Corto Plazo	0.00	0.00
Derechos a Recibir Bienes o Servicios	0.00	0.00	Porción a Corto Plazo de la Deuda Pública a Largo Plazo	0.00	0.00
Inventarios	0.00	0.00	Títulos y Valores a Corto Plazo	0.00	0.00
Almacenes	0.00	0.00	Pasivos Diferidos a Corto Plazo	0.00	0.00
Estimación por Pérdida o Deterioro de Activos Circulantes	0.00	0.00	Fondos y Bienes de Terceros en Garantía y/o Administración a Corto Plazo	0.00	0.00
Otros Activos Circulantes	0.00	0.00	Provisiones a Corto Plazo	0.00	0.00
			Otros Pasivos a Corto Plazo	0.00	0.00
Total de Activos Circulantes	5.496.351.31	8.600.978.34	Total de Pasivos Circulantes	3.017.008.88	1.789.194.55
<i>Activo No Circulante</i>			<i>Pasivo No Circulante</i>		
Inversiones Financieras a Largo Plazo	0.00	0.00	Cuentas por Pagar a Largo Plazo	0.00	0.00
Derechos a Recibir Efectivo o Equivalentes a Largo Plazo	0.00	0.00	Documentos por Pagar a Largo Plazo	0.00	0.00
Bienes Inmuebles, Infraestructura y Construcciones en Proceso	0.00	0.00	Deuda Pública a Largo Plazo	0.00	0.00
Bienes Muebles	48.472.813.92	43.309.537.10	Pasivos Diferidos a Largo Plazo	0.00	0.00
Activos Intangibles	24.103.452.09	23.458.994.59	Fondos y Bienes de Terceros en Garantía y/o en Administración a Largo Plazo	0.00	0.00
Depreciación, Deterioro y Amortización Acumulada de Bienes	-54.433.768.01	-47.397.157.37	Provisiones a Largo Plazo	0.00	0.00
Activos Diferidos	0.00	0.00	Total de Pasivos No Circulantes	0.00	0.00
Estimación por Pérdida o Deterioro de Activos no Circulantes	0.00	0.00	Total del Pasivo	3.017.008.88	1.789.194.55
Otros Activos no Circulantes	0.00	0.00	HACIENDA PÚBLICA/ PATRIMONIO		
Total de Activos No Circulantes	18.142.498.00	19.371.374.32	<i>Hacienda Pública/Patrimonio Contribuido</i>	14.054.838.44	14.054.838.44
Total del Activo	23.638.849.31	27.972.352.66	Aportaciones	14.054.838.44	14.054.838.44
			Donaciones de Capital	0.00	0.00
			Actualización de la Hacienda Pública / Patrimonio	0.00	0.00
			<i>Hacienda Pública/Patrimonio Generado</i>	6.567.001.99	12.128.319.67
			Resultados del Ejercicio (Ahorro / Desahorro)	-3.613.473.68	9.290.938.67
			Resultados de Ejercicios Anteriores	12.585.936.30	3.294.997.63
			Revalúos	0.00	0.00
			Reservas	0.00	0.00
			Rectificaciones de Resultados de Ejercicios Anteriores	-2.405.460.63	-457.616.63
			Exceso o Insuficiencia en la Actualización de la Hacienda Pública/Patrimonio	0.00	0.00
			Resultado por Posición Monetaria	0.00	0.00
			Resultado por Tenencia de Activos no Monetarios	0.00	0.00
			Total Hacienda Pública/ Patrimonio	20.621.840.43	26.183.158.11
			Total del Pasivo y Hacienda Pública / Patrimonio	23.638.849.31	27.972.352.66

Bajo protesta de decir verdad declaramos que los Estados Financieros y sus notas, son razonablemente correctos y son responsabilidad del emisor.




ING. Heide Joaquín Zetina Rodríguez
Director General



C.P. Rodrigo Antonio Castillo Cortázar
Jefe de Recursos Financieros



L.A.E. Sandra Elisa Arana Rico
Directora de Administración y Finanzas



C.P. Bárbara Arcos Montejo
Coordinadora de Contabilidad